

Acción	Unidad de Medida	Físico							Financiero													
		Programado Anual	En el Mes		Al mes		% de Avance Acumulado	Programado Anual	Programado Anual Modificado	Programado en el Mes	Ejercido en el mes			Programado al mes	Ejercido al mes			% de Avance al Mes	% de Avance Acumulado			
			Programado	Realizado	Programado	Realizado					% de Avance	Total	Federal		Estatal	Productores	Total			Federal	Estatal	Productores
IV.- VIGILANCIA EPIDEMIOLÓGICA (MOSCA DEL VINAGRE DE ALAS MANCHADAS)																						
Rutas de Trampeo	NUMERO	6	0	0	6	6	100.00	100.00	206,060.00	213,943.00	700.00	7,013.89	7,013.89		213,943.00	213,943.00	213,943.00			100.00	100.00	
Rutas Establecidas	NUMERO	6	0	0	6	6	100.00	100.00														
Trampas Instaladas	NUMERO	60	0	0	60	75	125.00	125.00														
Revisiones Programadas	NUMERO	2,940	168	198	2,940	2,828	96.19	96.19														
Capacitación																						
Cursos a Técnicos	NUMERO	1	0	0	1	1	100.00	100.00														
Platicas a productores	NUMERO	1	0	0	1	1	100.00	100.00														
Divulgación																						
Tripticos	NUMERO	1,000	0	0	1,000	1,000	100.00	100.00	10,000.00	2,117.00					2,117.00	2,117.00	2,117.00			100.00	100.00	
Supervisión																						
Sup. por OASV	NUMERO	4	0	0	4	4	100.00	100.00														
Evaluación																						
Evaluación por Delegación	NUMERO	1	1	1	1	1	100.00	100.00														
SUMAS:									216,060.00	216,060.00	700.00	7,013.89	7,013.89	0.00	0.00	216,060.00	216,060.00	216,060.00	0.00	0.00	100.00	100.00

Nota: Se instalaron mas trampas con la finalidad de completar las metas establecidas en programación, ya que a habido factores externos que han afectado el cumplimiento de las mismas.

V.- VIGILANCIA EPIDEMIOLÓGICA (PALOMILLA ORIENTAL DE LA FRUTA)																						
Rutas de Trampeo	NUMERO	5	0	0	5	5	100.00	100.00	309,732.00	317,615.00	21,800.00	23,986.97	23,986.97		317,615.00	317,615.00	317,615.00			100.00	100.00	
Rutas Establecidas	NUMERO	5	0	0	5	5	100.00	100.00														
Trampas Instaladas	NUMERO	50	0	0	50	64	128.00	128.00														
Revisiones Programadas	NUMERO	2,570	140	197	2,570	2,406	93.62	93.62														
Capacitación																						
Cursos a Técnicos	NUMERO	1	0	0	1	2	200.00	200.00														
Platicas a productores	NUMERO	1	0	0	1	1	100.00	100.00														
Divulgación																						
Tripticos	NUMERO	1,000	0	0	1,000	1,000	100.00	100.00	10,000.00	2,117.00					2,117.00	2,117.00	2,117.00			100.00	100.00	
Supervisión																						
Sup. por OASV	NUMERO	4	0	0	4	4	100.00	100.00														
Evaluación																						
Evaluación por Delegación	NUMERO	1	1	1	1	1	100.00	100.00														
SUMAS:									319,732.00	319,732.00	21,800.00	23,986.97	23,986.97	0.00	0.00	319,732.00	319,732.00	319,732.00	0.00	0.00	100.00	100.00

Nota: Se instalaron mas trampas con la finalidad de completar las metas establecidas en programación, ya que a habido factores externos que han afectado el cumplimiento de las mismas.

VI.- VIGILANCIA EPIDEMIOLÓGICA (PALOMILLA MARRÓN DE LA MANZANA)																						
Rutas de Trampeo	NUMERO	5	0	0	5	5	100.00	100.00	207,016.00	210,957.50	5,700.00	4,666.52	4,666.52		210,957.50	210,957.50	210,957.50			100.00	100.00	
Rutas Establecidas	NUMERO	5	0	0	5	5	100.00	100.00														
Trampas Instaladas	NUMERO	50	0	0	50	70	140.00	140.00														
Revisiones Programadas	NUMERO	2,570	140	180	2,570	2,374	92.37	92.37														
Capacitación																						
Cursos a Técnicos	NUMERO	1	0	0	1	2	200.00	200.00														
Platicas a productores	NUMERO	1	0	0	1	1	100.00	100.00														
Divulgación																						
Tripticos	NUMERO	500	0	0	500	500	100.00	100.00	5,000.00	1,058.50					1,058.50	1,058.50	1,058.50			100.00	100.00	
Supervisión																						
Sup. por OASV	NUMERO	4	0	0	4	4	100.00	100.00														
Evaluación																						
Evaluación por Delegación	NUMERO	1	1	1	1	1	100.00	100.00														
SUMAS:									212,016.00	212,016.00	5,700.00	4,666.52	4,666.52		212,016.00	212,016.00	212,016.00	0.00	0.00	100.00	100.00	

Nota: Se instalaron mas trampas con la finalidad de completar las metas establecidas en programación, ya que a habido factores externos que han afectado el cumplimiento de las mismas.

VII.- VIGILANCIA EPIDEMIOLÓGICA (PALOMILLA DEL TOMATE)																						
Rutas de Trampeo	NUMERO	5	0	0	5	5	100.00	100.00	215,766.00	213,237.00	60,888.39	75,566.38	75,566.38		213,237.00	213,237.00	213,237.00			100.00	100.00	
Rutas Establecidas	NUMERO	5	0	0	5	5	100.00	100.00														
Trampas Instaladas	NUMERO	100	0	0	100	139	139.00	139.00														
Revisiones Programadas	NUMERO	3,772	0	394	3,772	3,819	101.25	101.25														
Capacitación																						
Cursos a Técnicos	NUMERO	1	0	0	1	2	200.00	200.00														
Platicas a productores	NUMERO	1	0	0	1	1	100.00	100.00														
Divulgación																						
Tripticos	NUMERO	1,000	0	0	1,000	1,000	100.00	100.00	10,000.00	2,117.00	0.00				2,117.00	2,117.00	2,117.00			100.00	100.00	
Supervisión																						
Sup. por OASV	NUMERO	4	0	0	4	4	100.00	100.00														
Evaluación																						
Evaluación por Delegación	NUMERO	1	1	1	1	1	100.00	100.00														
SUMAS:									225,766.00	215,354.00	60,888.39	75,566.38	75,566.38	0.00	0.00	215,354.00	215,354.00	215,354.00	0.00	0.00	100.00	100.00

Nota: Se instalaron mas trampas con la finalidad de completar las metas establecidas en programación, ya que a habido factores externos que han afectado el cumplimiento de las mismas.

ce o

[Handwritten signature]

A *[Handwritten signature]*

Acción	Unidad de Medida	Físico								Financiero												
		Programado Anual	En el Mes		Al mes		% de Avance Acumulado	Programado Anual	Programado Anual Modificado	Programado en el Mes	Ejercido en el mes				Programado al mes	Ejercido al mes				% de Avance al Mes	% de Avance Acumulado	
			Programado	Realizado	Programado	Realizado					Total	Federal	Estatal	Productores		Total	Federal	Estatal	Productores			
VIII.- VIGILANCIA EPIDEMIOLÓGICA (ENFERMEDAD DE PIERCE)																						
Exploración																						
Superficie Programada	HAS	1,000	25	60	1,000	1,310	131.00	131.00	96,815.00	96,815.00	18,200.00	18,200.00	18,200.00					96,815.00	96,815.00	96,815.00	100.00	100.00
Rutas de Trampeo																						
Rutas Establecidas	NUMERO	5	0	0	5	5	100.00	100.00														
Trampas Instaladas	NUMERO	25	0	0	25	25	100.00	100.00														
Revisiones Programadas	NUMERO	850	0	25	850	847	99.65	99.65														
Parcelas centinela																						
Parcelas Establecidas	NUMERO	5	0	0	5	5	100.00	100.00	51,852.00	59,735.00	0.00	7,101.88	7,101.88					59,735.00	59,735.00	59,735.00	100.00	100.00
Revisiones programadas	NUMERO	85	0	5	85	101	118.82	118.82														
Capacitación																						
Cursos a Técnicos	NUMERO	1	0	0	1	1	100.00	100.00														
Pláticas a productores	NUMERO	1	0	0	1	1	100.00	100.00														
Divulgación																						
Tripticos	NUMERO	1,000	0	0	1,000	1,000	100.00	100.00	10,000.00	2,117.00								2,117.00	2,117.00	2,117.00	100.00	100.00
Supervisión																						
Sup. por OASV	NUMERO	4	0	0	4	4	100.00	100.00														
Evaluación																						
Evaluación por Delegación	NUMERO	1	1	1	1	1	100.00	100.00														
SUMAS:									158,667.00	158,667.00	18,200.00	25,301.88	25,301.88	0.00	0.00	158,667.00	158,667.00	158,667.00	0.00	0.00	100.00	100.00
IX.- VIGILANCIA EPIDEMIOLÓGICA (ROYA NEGRA DEL TALLO DEL TRIGO)																						
Exploración																						
Superficie Programada	HAS	400	0	0	400	417	104.25	104.25										16,833.00	16,833.00	16,833.00	100.00	100.00
Diagnóstico																						
Muestras	NUMERO	0	0	0	0	0	0.00	0.00	8,950.00	16,833.00	0.00	0.00										
Capacitación																						
Cursos a Técnicos	NUMERO	1	0	0	1	2	200.00	200.00														
Pláticas a productores	NUMERO	1	0	0	1	1	100.00	100.00														
Divulgación																						
Tripticos	NUMERO	1,000	0	0	1,000	1,000	100.00	100.00	10,000.00	2,117.00								2,117.00	2,117.00	2,117.00	100.00	100.00
Supervisión																						
Sup. por OASV	NUMERO	2	0	0	2	1	50.00	50.00														
Evaluación																						
Evaluación por Delegación	NUMERO	1	1	1	1	1	100.00	100.00														
SUMAS:									18,950.00	18,950.00	0.00	0.00	0.00	0.00	0.00	18,950.00	18,950.00	18,950.00	0.00	0.00	100.00	100.00
X.- VIGILANCIA EPIDEMIOLÓGICA (PALOMILLA DE LAS CEREZAS)																						
Rutas de Trampeo									12,330.00	30,625.00	0.00	0.00						30,625.00	30,625.00	30,625.00	100.00	100.00
Rutas Establecidas	NUMERO	5	0	0	5	5	100.00	100.00														
Trampas Instaladas	NUMERO	50	0	0	50	81	162.00	162.00														
Revisiones Programadas	NUMERO	2,570	140	323	2,570	2,340	91.05	91.05														
Capacitación																						
Cursos a Técnicos	NUMERO	1	0	0	1	2	200.00	200.00														
Pláticas a productores	NUMERO	1	0	0	1	1	100.00	100.00														
Divulgación																						
Tripticos	NUMERO	1,000	0	0	1,000	1,000	100.00	100.00	10,000.00	2,117.00	0.00	0.00						2,117.00	2,117.00	2,117.00	100.00	100.00
Supervisión																						
Sup. por OASV	NUMERO	4	0	0	4	4	100.00	100.00														
Evaluación																						
Evaluación por Delegación	NUMERO	1	1	1	1	1	100.00	100.00														
SUMAS:									22,330.00	32,742.00	0.00	0.00	0.00	0.00	0.00	32,742.00	32,742.00	32,742.00	0.00	0.00	100.00	100.00

Nota: Se instalaron mas trampas con la finalidad de completar las metas establecidas en programación, ya que a habido factores externos que han afectado el cumplimiento de las mismas.

Handwritten signatures and initials: A, B, C, D, E, F, G, H, I, J, K, L, M, N, O, P, Q, R, S, T, U, V, W, X, Y, Z.

Acción	Unidad de Medida	Físico							Financiero													
		Programado Anual	En el Mes		Al mes			% de Avance Acumulado	Programado Anual	Programado Anual Modificado	Programado en el Mes	Ejercido en el mes				Programado al mes	Ejercido al mes				% de Avance al Mes	% de Avance Acumulado
			Programado	Realizado	Programado	Realizado	% de Avance					Total	Federal	Estatad	Productores		Total	Federal	Estatad	Productores		
XI.- VIGILANCIA EPIDEMIOLÓGICA (GUSANO DE LA MAZORCA)																						
Rutas de Trampeo									94,088.00	110,684.60	0.00	731.00	5731.00			110,684.60	110,684.60	110,684.60			100.00	100.00
Rutas Establecidas	NUMERO	5	0	0	5	5	100.00	100.00														
Trampas Instaladas	NUMERO	50	0	0	50	60	120.00	120.00														
Revisiones Programadas	NUMERO	1,180	0	0	1,180	1,295	109.75	109.75														
Capacitación																						
Cursos a Técnicos	NUMERO	1	0	0	1	3	300.00	300.00														
Platicas a productores	NUMERO	1	0	0	1	1	100.00	100.00														
Divulgación																						
Trípticos	NUMERO	1,000	0	0	1,000	1,000	100.00	100.00							2,117.00	2,117.00	2,117.00			100.00	100.00	
Supervisión																						
Sup. por OASV	NUMERO	4	0	0	4	4	100.00	100.00														
Evaluación																						
Evaluación por Delegación	NUMERO	1	1	1	1	1	100.00	100.00														
SUMAS:									104,088.00	112,801.60	0.00	731.00	731.00	0.00	0.00	112,801.60	112,801.60	112,801.60	0.00	0.00	100.00	100.00
Nota: Se instalaron mas trampas con la finalidad de completar las metas establecidas en programación, ya que a habido factores externos que han afectado el cumplimiento de las mismas.																						
XII.- VIGILANCIA EPIDEMIOLÓGICA (CARBON PARCIAL DEL TRIGO)																						
Muestreo									1,722.00	1,722.00	0.00	0.00			1,722.00	1,722.00	1,722.00			100.00	100.00	
Superficie Muestreada	NUMERO	250	0	220	250	407	162.80	162.80														
Diagnóstico																						
Muestras	NUMERO	10	0	11	10	12	120.00	120.00							2,919.40	2,919.40	2,919.40			100.00	100.00	
Capacitación																						
Cursos a Técnicos	NUMERO	1	0	0	1	2	200.00	200.00														
Platicas a productores	NUMERO	1	0	0	1	1	100.00	100.00														
Divulgación																						
Trípticos	NUMERO	1,000	0	0	1,000	1,000	100.00	100.00							24,117.00	24,117.00	24,117.00			100.00	100.00	
Supervisión																						
Sup. por OASV	NUMERO	3	0	1	3	3	100.00	100.00														
Evaluación																						
Evaluación por Delegación	NUMERO	1	1	1	1	1	100.00	100.00														
SUMAS:									37,472.00	28,758.40	0.00	0.00	0.00	0.00	0.00	28,758.40	28,758.40	28,758.40	0.00	0.00	100.00	100.00
XIII.- VIGILANCIA PASIVA																						
Vigilancia Pasiva																						
SUMAS:									5,150.00	5,150.00	0.00	0.00	0.00	0.00	5,150.00	5,150.00	5,150.00	0.00	0.00	100.00	100.00	
XIV.- GASTOS ADMINISTRATIVOS																						
Gastos Administrativos																						
SUMAS:									270,440.00	270,440.00	22,935.25	26,725.25	26,725.25	0.00	270,440.00	270,440.00	270,440.00	0.00	0.00	100.00	100.00	
SUMAS:									270,440.00	270,440.00	22,935.25	26,725.25	26,725.25	0.00	270,440.00	270,440.00	270,440.00	0.00	0.00	100.00	100.00	
XV.- FONDO DE CONTINGENCIAS																						
Gastos Administrativos																						
SUMAS:									58,860.00	58,860.00	0.00	0.00	0.00	0.00	58,860.00	58,860.00	58,860.00	0.00	0.00	100.00	100.00	
SUMAS:									58,860.00	58,860.00	0.00	0.00	0.00	0.00	58,860.00	58,860.00	58,860.00	0.00	0.00	100.00	100.00	
TOTALES:									3,637,477.00	3,637,477.00	454,630.42	495,453.58	221,305.94	155,861.16	118,346.48	3,637,477.00	3,637,453.48	2,800,000.00	300,000.00	637,453.48	99.999	99.999

GERENTE GENERAL DEL COMITÉ ESTATAL DE SANIDAD VEGETAL DE ZACATECAS

 ING. ARTURO GARCÍA GARCÍA

COORDINADOR ADMINISTRATIVO DEL COMITÉ ESTATAL DE SANIDAD VEGETAL DE ZACATECAS

 L.C. CECILIA EDITH RUIZ IBARRA

COORDINADOR DE VIGILANCIA EPIDEMIOLÓGICA FITOSANITARIA DEL COMITÉ ESTATAL DE SANIDAD VEGETAL DE ZACATECAS

 ING. MARIO RODRÍGUEZ QUIROZ

JEFE DE PROGRAMA DE SANIDAD VEGETAL

 ING. MANUEL GONZÁLEZ CARVAJAL

SUBSECRETARIO DE AGRICULTURA DEL SECAMPO

 ING. JESÚS VALLEJO DÍAZ

Informe Mensual de Seguimiento de Actividades Físicas y Financieras

Programa de Sanidad e Inocuidad Agroalimentaria 2015

Comité Estatal de Sanidad Vegetal de **Zacatecas**

Campaña Contra **Vigilancia Epidemiológica (Palomilla del Nopal)** Fase o condición fitosanitaria: **Control**

Informe físico-financiero correspondiente al mes de **Diciembre del 2015**

J.L.S.V (s) en las que se opera la Campaña: **Sombrerete, Fresnillo, La Victoria, Jerez, Calera, del Cañon de Juchipila, Valparaiso y del Cañon de Tlaltenango**

Acción	Unidad de Medida	Físico							Financiero															
		Programado Anual	En el Mes		Al mes			% de Avance Acumulado	Programado Anual	Programado Anual Modificado	Programado en el Mes	Ejercido en el mes				Programado al mes	Ejercido al mes				% de Avance al Mes	% de Avance Acumulado		
			Programado	Realizado	Programado	Realizado	% de Avance					Total	Federal	Estatal	Productores		Total	Federal	Estatal	Productores				
Exploración									673,456.00	638,565.85	50,066.33	51,949.34	51,949.34			638,565.85	638,565.85	638,565.85					100.00	100.00
Superficie Programada	HAS	6,000	500	95	6,000	6,038	100.63	100.63																
Rutas de Trampeo									143,590.00	186,363.15	1,400.00	1,346.00	1,346.00			186,363.15	186,363.15	186,363.15					100.00	100.00
Rutas Establecidas	NUMERO	10	0	0	10	10	100.00	100.00																
Trampas Instaladas	NUMERO	100	0	0	100	100	100.00	100.00																
Revisiones Programadas	NUMERO	2,420	100	100	2,420	2,388	98.68	98.68																
Parcelas Centinelas									7,680.00	7,680.00						7,680.00	7,680.00	7,680.00					100.00	100.00
Parcelas Establecidas	NUMERO	10	0	0	10	10	100.00	100.00																
Revisiones Programadas	NUMERO	242	10	10	242	276	114.05	114.05																
Capacitación																								
Cursos a Técnicos	NUMERO	1	0	0	1	2	200.00	200.00																
Platicas a productores	NUMERO	1	0	0	1	1	100.00	100.00																
Divulgación									10,000.00	2,117.00						2,117.00	2,117.00	2,117.00					100.00	100.00
Tripticos	NUMERO	1,000	0	0	1,000	1,000	100.00	100.00																
Supervisión																								
Sup. por OASV	NUMERO	4	0	1	4	4	100.00	100.00																
Evaluación																								
Evaluación por Delegación	NUMERO	1	1	1	1	1	100.00	100.00																
SUMAS:									834,726.00	834,726.00	51,466.33	53,295.34	53,295.34	0.00	0.00	834,726.00	834,726.00	834,726.00	0.00	0.00	100.00	100.00		

Nota: En la acción de Parcelas Centinelas en la subacción Parcelas establecidas se instalaron 20, pero solo se revisaron 10 según el programa.

GERENTE GENERAL DEL COMITÉ ESTATAL DE SANIDAD VEGETAL DE ZACATECAS

ING. ARTURO GARCIA GARCIA

COORDINADOR ADMINISTRATIVO DEL COMITÉ ESTATAL DE SANIDAD VEGETAL DE ZACATECAS

L.C. CELIA EDITH RUIZ IBARRA

COORDINADOR DE VIGILANCIA EPIDEMIOLÓGICA FITOSANITARIA DEL COMITÉ ESTATAL DE SANIDAD VEGETAL DE ZACATECAS

ING. MARIO RODRIGUEZ QUIROZ

JEFE DE PROGRAMA DE SANIDAD VEGETAL

ING. MANUEL GONZALEZ CARVAJAL

SUBSECRETARIO DE AGRICULTURA DE LA SECAMPO

ING. JESUS VALLEJO DIAZ


Informe Mensual de Seguimiento de Actividades Físicas y Financieras

Programa de Sanidad e Inocuidad Agroalimentaria 2015
 Comité Estatal de Sanidad Vegetal de **Zacatecas**
 Campaña Contra **Vigilancia Epidemiológica Fitosanitaria en el Cultivo del Nopal**
 Informe físico-financiero correspondiente al mes de **Diciembre** del 2015
 J. L. S. V (s) en las que se opera la Campaña: **La Victoria**

Fase o condición fitosanitaria: **Control**

Acción	Unidad de Medida	Físico							Financiero														
		Programado Anual	En el Mes		Al mes		% de Avance Acumulado	Programado Anual	Programado Anual Modificado	Programado en el Mes	Ejercido en el mes				Programado al mes	Ejercido al mes				% de Avance al Mes	% de Avance Acumulado		
			Programado	Realizado	Programado	Realizado					Total	Federal	Estatal	Productores		Total	Federal	Estatal	Productores				
Muestreo									137,937.00	137,937.00	23,590.14	25,581.68		22,188.68	3,393.00	137,937.00	137,937.00		60,437.00	77,500.00	100.00	100.00	
Superficie Programada	HAS	3,840	240	95	3,840	3,850	100.26	100.26															
Control Químico									662,340.00	662,340.00	244,600.00	248,565.96		133,612.48	114,953.48	662,340.00	662,316.48		202,363.00	459,953.48	99.996	100.00	
Superficie Programada	HAS	2,300	0	0	2,300	2,300	100.00	100.00															
Control Cultural																							
Superficie Programada	HAS	2,300	500	300	2,300	2,300	100.00	100.00															
Capacitación																							
Platicas a productores	NUMERO	8	0	0	8	9	112.50	112.50															
Divulgación									37,200.00	37,200.00	0.00	0.00				37,200.00	37,200.00		37,200.00			100.00	100.00
Tripticos	NUMERO	200	0	0	200	200	100.00	100.00															
Evaluación	NUMERO	1	1	1	1	1	100.00	100.00															
Supervisión	NUMERO	4	1	1	4	4	100.00	100.00															
SUMAS:									837,477.00	837,477.00	268,190.14	274,147.64	0.00	155,801.16	118,346.48	837,477.00	837,453.48	0.00	300,000.00	537,453.48	99.997	100.00	

GERENTE GENERAL DEL COMITÉ ESTATAL DE SANIDAD VEGETAL DE ZACATECAS


 ING. ARTURO GARCÍA GARCÍA

COORDINADOR ADMINISTRATIVO DEL COMITÉ ESTATAL DE SANIDAD VEGETAL DE ZACATECAS


 L.C. CELIA EDITH RUIZ IBARRA

COORDINADOR DE VIGILANCIA EPIDEMIOLÓGICA FITOSANITARIA DEL COMITÉ ESTATAL DE SANIDAD VEGETAL DE ZACATECAS


 ING. MARIO RODRÍGUEZ QUIROZ

JEFE DE PROGRAMA DE SANIDAD VEGETAL


 ING. MANUEL GONZÁLEZ CARVAJAL

SUBSECRETARIO DE AGRICULTURA DEL SECAMPO


 ING. JESÚS VALLEJO DÍAZ

Informe Mensual de Seguimiento de Actividades Físicas y Financieras

Programa de Sanidad e Inocuidad Agroalimentaria 2015
 Comité Estatal de Sanidad Vegetal de **Zacatecas**
 Campaña Contra **Vigilancia Epidemiológica (Palomilla Europea de la Vid)**
 Informe físico-financiero correspondiente al mes de **Diciembre del 2015**
 J.L.S.V (s) en las que se opera la Campaña:

Fase o condición fitosanitaria: **Control**

Fresnillo, La Victoria y Jerez

Acción	Unidad de Medida	Físico							Financiero															
		Programado Anual	En el Mes		Al mes			% de Avance Acumulado	Programado Anual	Programado Anual Modificado	Programado en el Mes	Ejercido en el mes				Programado al mes	Ejercido al mes				% de Avance al Mes	% de Avance Acumulado		
			Programado	Realizado	Programado	Realizado	% de Avance					Total	Federal	Estatal	Productores		Total	Federal	Estatal	Productores				
Exploración									242,343.00	260,997.00	4,050.31	3,345.71	3,345.71			260,997.00	260,997.00	260,997.00					100.00	100.00
Superficie Programada	HAS	1,000	0	60	1,000	1,180	118.00	118.00																
Rutas de Trampeo									63,400.00	52,629.00	700.00	673.00	673.00			52,629.00	52,629.00	52,629.00					100.00	100.00
Rutas Establecidas	NUMERO	6	0	0	6	6	100.00	100.00																
Trampas Instaladas	NUMERO	60	0	0	60	75	125.00	125.00																
Revisiones Programadas	NUMERO	2,940	168	203	2,940	2,727	92.76	92.76																
Capacitación																								
Cursos a Técnicos	NUMERO	1	0	0	1	2	200.00	200.00																
Pláticas a productores	NUMERO	1	0	0	1	1	100.00	100.00																
Divulgación									10,000.00	2,117.00						2,117.00	2,117.00	2,117.00					100.00	100.00
Tripticos	NUMERO	1,000	0	0	1,000	1,000	100.00	100.00																
Supervisión																								
Sup. por OASV	NUMERO	4	0	0	4	4	100.00	100.00																
Evaluación																								
Evaluación por Delegación	NUMERO	1	1	1	1	1	100.00	100.00																
Total									315,743.00	315,743.00	4,750.31	4,018.71	4,018.71	0.00	0.00	315,743.00	315,743.00	315,743.00	0.00	0.00	100.00	100.00		

Nota: Se instalaron mas trampas con la finalidad de completar las metas establecidas en programación, ya que a habido factores externos que han afectado el cumplimiento de las mismas.

GERENTE GENERAL DEL COMITÉ ESTATAL DE SANIDAD VEGETAL DE ZACATECAS


 ING. ARTURO GARCÍA GARCÍA


COORDINADOR ADMINISTRATIVO DEL COMITÉ ESTATAL DE SANIDAD VEGETAL DE ZACATECAS


 L.C. CELIA EDITH RUIZ IBARRA


COORDINADOR DE VIGILANCIA EPIDEMIOLÓGICA FITOSANITARIA DEL COMITÉ ESTATAL DE SANIDAD VEGETAL DE ZACATECAS


 ING. MARIO RODRÍGUEZ QUIROZ

JEFE DE PROGRAMA DE SANIDAD VEGETAL


 ING. MANUEL GONZÁLEZ CARVAJAL

SUBSECRETARIO DE AGRICULTURA DEL SECAMPO


 ING. JESÚS VALLEJO DÍAZ

Informe Mensual de Seguimiento de Actividades Físicas y Financieras

Programa de Sanidad e Inocuidad Agroalimentaria 2015
 Comité Estatal de Sanidad Vegetal de **Zacatecas**
 Campaña Contra **Vigilancia Epidemiológica (Mosca del Vinagre de Alas Manchadas)**

Fase o condición fitosanitaria: Control

Informe físico-financiero correspondiente al mes de **Diciembre del 2015**
 J.L.S.V (s) en las que se opera la Campaña:

Calera, Fresnillo, Jerez y La Victoria

Acción	Unidad de Medida	Físico							Financiero														
		Programado Anual	En el Mes		Al mes			% de Avance Acumulado	Programado Anual	Programado Anual Modificado	Programado en el Mes	Ejercido en el mes				Programado al mes	Ejercido al mes				% de Avance al Mes	% de Avance Acumulado	
			Programado	Realizado	Programado	Realizado	% de Avance					Total	Federal	Estatal	Productores		Total	Federal	Estatal	Productores			
Rutas de Trampeo									206,060.00	213,943.00	700.00	7,013.89	7,013.89			213,943.00	213,943.00	213,943.00			100.00	100.00	
Rutas Establecidas	NUMERO	6	0	0	6	6	100.00	100.00															
Trampas Instaladas	NUMERO	60	0	0	60	75	125.00	125.00															
Revisión Programadas	NUMERO	2,940	168	198	2,940	2,828	96.19	96.19															
Capacitación																							
Cursos a Técnicos	NUMERO	1	0	0	1	1	100.00	100.00															
Pláticas a productores	NUMERO	1	0	0	1	1	100.00	100.00															
Divulgación									10,000.00	2,117.00					2,117.00	2,117.00	2,117.00				100.00	100.00	
Tripticos	NUMERO	1,000	0	0	1,000	1,000	100.00	100.00															
Supervisión																							
Sup. por OASV	NUMERO	4	0	0	4	4	100.00	100.00															
Evaluación																							
Evaluación por Delegación	NUMERO	1	1	1	1	1	100.00	100.00															
Total									216,060.00	216,060.00	700.00	7,013.89	7,013.89	0.00	0.00	216,060.00	216,060.00	216,060.00	0.00	0.00	100.00	100.00	

Nota: Se instalaron mas trampas con la finalidad de completar las metas establecidas en programación, ya que a habido factores externos que han afectado el cumplimiento de las mismas.

GERENTE GENERAL DEL COMITÉ ESTATAL DE SANIDAD VEGETAL DE ZACATECAS


 ING. ARTURO GARCÍA GARCÍA

COORDINADOR ADMINISTRATIVO DEL COMITÉ ESTATAL DE SANIDAD VEGETAL DE ZACATECAS


 L.C. CELIA EDITH RUIZ IBARRA


COORDINADOR DE VIGILANCIA EPIDEMIOLÓGICA FITOSANITARIA DEL COMITÉ ESTATAL DE SANIDAD VEGETAL DE ZACATECAS


 ING. MARIO RODRIGUEZ QUIROZ

JEFE DE PROGRAMA DE SANIDAD VEGETAL


 ING. MANUEL GONZALEZ CARVAJAL

SUBSECRETARIO DE AGRICULTURA DEL SECAMPO


 ING. JESUS VALLEJO DIAZ

Informe Mensual de Seguimiento de Actividades Físicas y Financieras

Programa de Sanidad e Inocuidad Agroalimentaria 2015
 Comité Estatal de Sanidad Vegetal de **Zacatecas**
 Campaña Contra **Vigilancia Epidemiológica (Palomilla Oriental de la Fruta)**
 Informe físico-financiero correspondiente al mes de **Diciembre del 2015**
 J.L.S.V (s) en las que se opera la Campaña:

Fase o condición fitosanitaria:

Control

Sombrerete, Calera y Valparaiso

Acción	Unidad de Medida	Físico							Financiero														
		Programado Anual	En el Mes		Al mes		% de Avance Acumulado	Programado Anual	Programado Anual Modificado	Programado en el Mes	Ejercido en el mes				Programado al mes	Ejercido al mes				% de Avance al Mes	% de Avance Acumulado		
			Programado	Realizado	Programado	Realizado					Total	Federal	Estatal	Productores		Total	Federal	Estatal	Productores				
Rutas de Trampeo									309,732.00	317,615.00	21,800.00	23,986.97	23,986.97			317,615.00	317,615.00	317,615.00			100.00	100.00	
Rutas Establecidas	NUMERO	5	0	0	5	5	100.00	100.00															
Trampas Instaladas	NUMERO	50	0	0	50	64	128.00	128.00															
Revisiones Programadas	NUMERO	2,570	140	197	2,570	2,406	93.62	93.62															
Capacitación																							
Cursos a Técnicos	NUMERO	1	0	0	1	2	200.00	200.00															
Platicas a productores	NUMERO	1	0	0	1	1	100.00	100.00															
Divulgación									10,000.00	2,117.00						2,117.00	2,117.00	2,117.00			100.00	100.00	
Tripticos	NUMERO	1,000	0	0	1,000	1,000	100.00	100.00															
Supervisión																							
Sup. por OASV	NUMERO	4	0	0	4	4	100.00	100.00															
Evaluación																							
Evaluación por Delegación	NUMERO	1	1	1	1	1	100.00	100.00															
Total									319,732.00	319,732.00	21,800.00	23,986.97	23,986.97	0.00	0.00	319,732.00	319,732.00	319,732.00	0.00	0.00	100.00	100.00	

Nota: Se instalaron mas trampas con la finalidad de completar las metas establecidas en programación, ya que a habido factores externos que han afectado el cumplimiento de las mismas.

GERENTE GENERAL DEL COMITÉ ESTATAL DE SANIDAD VEGETAL DE ZACATECAS


 ING. ARTURO GARCÍA GARCÍA

COORDINADOR ADMINISTRATIVO DEL COMITÉ ESTATAL DE SANIDAD VEGETAL DE ZACATECAS


 L.C. CELIA EDITH RUIZ IBARRA

COORDINADOR DE VIGILANCIA EPIDEMIOLÓGICA FITOSANITARIA DEL COMITÉ ESTATAL DE SANIDAD VEGETAL DE ZACATECAS


 ING. MARIO RODRIGUEZ QUIROZ

JEFE DE PROGRAMA DE SANIDAD VEGETAL


 ING. MANUEL GONZÁLEZ CARVAJAL

SUBSECRETARIO DE AGRICULTURA DE LA SECAMPO


 ING. JESÚS VALLEJO DÍAZ

Informe Mensual de Seguimiento de Actividades Físicas y Financieras

Programa de Sanidad e Inocuidad Agroalimentaria 2015
 Comité Estatal de Sanidad Vegetal de **Zacatecas**
 Campaña Contra **Vigilancia Epidemiológica (Palomilla Marrón de la Manzana)**
 Informe físico-financiero correspondiente al mes de **Diciembre del 2015**
 J.L.S.V (s) en las que se opera la Campaña:

Fase o condición fitosanitaria:

Control

Jerez y Calera

Acción	Unidad de Medida	Físico							Financiero																
		Programado Anual	En el Mes		Al mes		% de Avance Acumulado	Programado Anual	Programado Anual Modificado	Programado en el Mes	Ejercido en el mes				Programado al mes	Ejercido al mes				% de Avance al Mes	% de Avance Acumulado				
			Programado	Realizado	Programado	Realizado					Total	Federal	Estatal	Productores		Total	Federal	Estatal	Productores						
Rutas de Trampeo									207,016.00	210,957.50	5,700.00	4,666.52	4,666.52			210,957.50	210,957.50	210,957.50					100.00	100.00	
Rutas Establecidas	NUMERO	5	0	0	5	5	100.00	100.00																	
Trampas Instaladas	NUMERO	50	0	0	50	70	140.00	140.00																	
Revisiones Programadas	NUMERO	2,570	140	180	2,570	2,374	92.37	92.37																	
Capacitación																									
Cursos a Técnicos	NUMERO	1	0	0	1	2	200.00	200.00																	
Platicas a productores	NUMERO	1	0	0	1	1	100.00	100.00																	
Divulgación									5,000.00	1,058.50						1,058.50	1,058.50	1,058.50					100.00	100.00	
Tripticoss	NUMERO	500	0	0	500	500	100.00	100.00																	
Supervisión																									
Sup. por OASV	NUMERO	4	0	0	4	4	100.00	100.00																	
Evaluación																									
Evaluación por Delegación	NUMERO	1	1	1	1	1	100.00	100.00																	
Total									212,016.00	212,016.00	5,700.00	4,666.52	4,666.52	0.00	0.00	212,016.00	212,016.00	212,016.00	0.00	0.00			100.00	100.00	

Nota: Se instalaron mas trampas con la finalidad de completar las metas establecidas en programación, ya que a habido factores externos que han afectado el cumplimiento de las mismas.

GERENTE GENERAL DEL COMITÉ ESTATAL DE SANIDAD VEGETAL DE ZACATECAS


 ING. ARTURO GARCÍA GARCÍA

COORDINADOR ADMINISTRATIVO DEL COMITÉ ESTATAL DE SANIDAD VEGETAL DE ZACATECAS


 L.C. CELIA EDITH RUIZ IBARRA


COORDINADOR DE VIGILANCIA EPIDEMIOLÓGICA FITOSANITARIA DEL COMITÉ ESTATAL DE SANIDAD VEGETAL DE ZACATECAS


 ING. MARIO RODRIGUEZ QUIROZ

JEFE DE PROGRAMA DE SANIDAD VEGETAL


 ING. MANUEL GONZALEZ CARVAJAL

SUBSECRETARIO DE AGRICULTURA DEL SECAMPO


 ING. JESUS VALLEJO DIAZ

Informe Mensual de Seguimiento de Actividades Físicas y Financieras

Programa de Sanidad e Inocuidad Agroalimentaria 2015
 Comité Estatal de Sanidad Vegetal de **Zacatecas**
 Campaña Contra **Vigilancia Epidemiológica (Palomilla del Tomate)**
 Informe físico-financiero correspondiente al mes de **Diciembre del 2015**
 J.L.S.V (s) en las que se opera la Campaña:

Fase o condición fitosanitaria:

Control

Calera, Fresnillo, La Victoria y del Cañon de Juchipila

Acción	Unidad de Medida	Físico							Financiero																
		Programado Anual	En el Mes		Al mes			% de Avance Acumulado	Programado Anual	Programado Anual Modificado	Programado en el Mes	Ejercido en el mes				Programado al mes	Ejercido al mes				% de Avance al Mes	% de Avance Acumulado			
			Programado	Realizado	Programado	Realizado	% de Avance					Total	Federal	Estatad	Productores		Total	Federal	Estatad	Productores					
Rutas de Trampeo									215,766.00	213,237.00	60,888.39	75,566.38	75,566.38					213,237.00	213,237.00	213,237.00				100.00	100.00
Rutas Establecidas	NUMERO	5	0	0	5	5	100.00	100.00																	
Trampas Instaladas	NUMERO	100	0	0	100	139	139.00	139.00																	
Revisiones Programadas	NUMERO	3,772	0	394	3,772	3,819	101.25	101.25																	
Capacitación																									
Cursos a Técnicos	NUMERO	1	0	0	1	2	200.00	200.00																	
Platicas a productores	NUMERO	1	0	0	1	1	100.00	100.00																	
Divulgación									10,000.00	2,117.00	0.00							2,117.00	2,117.00	2,117.00				100.00	100.00
Trípticos	NUMERO	1,000	0	0	1,000	1,000	100.00	100.00																	
Supervisión																									
Sup. por OASV	NUMERO	4	0	0	4	4	100.00	100.00																	
Evaluación																									
Evaluación por Delegación	NUMERO	1	1	1	1	1	100.00	100.00																	
Total									225,766.00	215,354.00	60,888.39	75,566.38	75,566.38	0.00	0.00	215,354.00	215,354.00	215,354.00	0.00	0.00	100.00	100.00			

Nota: Se instalaron mas trampas con la finalidad de completar las metas establecidas en programación, ya que a habido factores externos que han afectado el cumplimiento de las mismas.

GERENTE GENERAL DEL COMITÉ ESTATAL DE SANIDAD VEGETAL DE ZACATECAS


 ING. ARTURO GARCÍA GARCÍA

COORDINADOR ADMINISTRATIVO DEL COMITÉ ESTATAL DE SANIDAD VEGETAL DE ZACATECAS


 L.C. CELIA EDITH RUIZ IBARRA


COORDINADOR DE VIGILANCIA EPIDEMIOLÓGICA FITOSANITARIA DEL COMITÉ ESTATAL DE SANIDAD VEGETAL DE ZACATECAS


 ING. MARIO RODRIGUEZ QUIROZ

JEFE DE PROGRAMA DE SANIDAD VEGETAL


 ING. MANUEL GONZALEZ CARVAJAL

SUBSECRETARIO DE AGRICULTURA DEL SECAMPO


 ING. JESUS VALLEJO DIAZ

Informe Mensual de Seguimiento de Actividades Físicas y Financieras

Programa de Sanidad e Inocuidad Agroalimentaria 2015
 Comité Estatal de Sanidad Vegetal de **Zacatecas**
 Campaña Contra **Vigilancia Epidemiológica (Gusano de la Mazorca)**
 Informe físico-financiero correspondiente al mes de **Diciembre del 2015**
 J.L.S.V (s) en las que se opera la Campaña:

Fase o condición fitosanitaria:

Control

Fresnillo

Acción	Unidad de Medida	Físico							Financiero													
		Programado Anual	En el Mes		Al mes		% de Avance Acumulado	Programado Anual	Programado Anual Modificado	Programado en el Mes	Ejercido en el mes				Programado al mes	Ejercido al mes				% de Avance al Mes	% de Avance Acumulado	
			Programado	Realizado	Programado	Realizado					Total	Federal	Estatad	Productores		Total	Federal	Estatad	Productores			
Rutas de Trampeo								94,088.00	110,684.60	0.00	731.00	731.00			110,684.60	110,684.60	110,684.60			100.00	100.00	
Rutas Establecidas	NUMERO	5	0	0	5	5	100.00	100.00														
Trampas Instaladas	NUMERO	50	0	0	50	60	120.00	120.00														
Revisiones Programadas	NUMERO	1,180	0	0	1,180	1,295	109.75	109.75														
Capacitación																						
Cursos a Técnicos	NUMERO	1	0	0	1	3	300.00	300.00														
Platicas a productores	NUMERO	1	0	0	1	1	100.00	100.00														
Divulgación								10,000.00	2,117.00						2,117.00	2,117.00	2,117.00				100.00	100.00
Trípticos	NUMERO	1,000	0	0	1,000	1,000	100.00	100.00														
Supervisión																						
Sup. por OASV	NUMERO	4	0	0	4	4	100.00	100.00														
Evaluación																						
Evaluación por Delegación	NUMERO	1	1	1	1	1	100.00	100.00														
Total								104,088.00	112,801.60	0.00	731.00	731.00	0.00	0.00	112,801.60	112,801.60	112,801.60	0.00	0.00	100.00	100.00	

Nota: Se instalaron mas trampas con la finalidad de completar las metas establecidas en programación, ya que a habido factores externos que han afectado el cumplimiento de las mismas.

GERENTE GENERAL DEL COMITÉ ESTATAL DE SANIDAD VEGETAL DE ZACATECAS


 ING. ARTURO GARCÍA GARCÍA

COORDINADOR ADMINISTRATIVO DEL COMITÉ ESTATAL DE SANIDAD VEGETAL DE ZACATECAS


 L.C. CELIA EDITH RUIZ IBARRA

COORDINADOR DE VIGILANCIA EPIDEMIOLÓGICA FITOSANITARIA DEL COMITÉ ESTATAL DE SANIDAD VEGETAL DE ZACATECAS


 ING. MARIO RODRÍGUEZ QUIROZ

JEFE DE PROGRAMA DE SANIDAD VEGETAL


 ING. MANUEL GONZÁLEZ CARVAJAL

SUBSECRETARIO DE AGRICULTURA DE LA SECAMPO


 ING. JESÚS VALLEJO DÍAZ

Informe Mensual de Seguimiento de Actividades Físicas y Financieras

Programa de Sanidad e Inocuidad Agroalimentaria 2015
 Comité Estatal de Sanidad Vegetal de **Zacatecas**
 Campaña Contra **Vigilancia Epidemiológica (Carbon Parcial del Trigo)**
 Informe físico-financiero correspondiente al mes de **Diciembre** del **2015**
 J.L.S.V (s) en las que se opera la Campaña:

Fase o condición fitosanitaria:

Control

Sombrerete

Acción	Unidad de Medida	Físico							Financiero																
		Programado Anual	En el Mes		Al mes			% de Avance Acumulado	Programado Anual	Programado Anual Modificado	Programado en el Mes	Ejercido en el mes				Programado al mes	Ejercido al mes				% de Avance al Mes	% de Avance Acumulado			
			Programado	Realizado	Programado	Realizado	% de Avance					Total	Federal	Estatal	Productores		Total	Federal	Estatal	Productores					
Muestreo									1,722.00	1,722.00	0.00	0.00					1,722.00	1,722.00	1,722.00					100.00	100.00
Superficie Muestreada	NUMERO	250	0	220	250	407	162.80	162.80																	
Diagnóstico									3,750.00	2,919.40	0.00	0.00					2,919.40	2,919.40	2,919.40					100.00	100.00
Muestras	NUMERO	10	0	11	10	12	120.00	120.00																	
Capacitación																									
Cursos a Técnicos	NUMERO	1	0	0	1	2	200.00	200.00																	
Platicas a productores	NUMERO	1	0	0	1	1	100.00	100.00																	
Divulgación									32,000.00	24,117.00	0.00	0.00					24,117.00	24,117.00	24,117.00					100.00	100.00
Tripticos	NUMERO	1,000	0	0	1,000	1,000	100.00	100.00																	
Supervisión																									
Sup. por OASV	NUMERO	3	0	1	3	3	100.00	100.00																	
Evaluación																									
Evaluación por Delegación	NUMERO	1	1	1	1	1	100.00	100.00																	
Total									37,472.00	28,758.40	0.00	0.00	0.00	0.00	0.00	0.00	28,758.40	28,758.40	28,758.40	0.00	0.00	0.00	100.00	100.00	

GERENTE GENERAL DEL COMITÉ ESTATAL DE SANIDAD VEGETAL DE ZACATECAS


 ING. ARTURO GARCÍA GARCÍA

COORDINADOR ADMINISTRATIVO DEL COMITÉ ESTATAL DE SANIDAD VEGETAL DE ZACATECAS


 L.C. CELIA EDITH RUIZ IBARRA

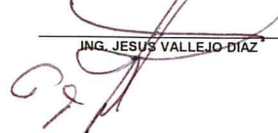
COORDINADOR DE VIGILANCIA EPIDEMIOLÓGICA FITOSANITARIA DEL COMITÉ ESTATAL DE SANIDAD VEGETAL DE ZACATECAS


 ING. MARIO RODRÍGUEZ QUIROZ

JEFE DE PROGRAMA DE SANIDAD VEGETAL


 ING. MANUEL GÓNGALEZ CARVAJAL

SUBSECRETARIO DE AGRICULTURA DE LA SECAMPO


 ING. JESÚS VALLEJO DÍAZ

Informe Mensual de Seguimiento de Actividades Físicas y Financieras

Programa de Sanidad e Inocuidad Agroalimentaria 2015
 Comité Estatal de Sanidad Vegetal de **Zacatecas**
 Campaña Contra **Vigilancia Epidemiológica (Vigilancia Pasiva)**

Fase o condición fitosanitaria:

Vigilancia Pasiva

Informe físico-financiero correspondiente al mes de **Diciembre** del **2015**
 J.L.S.V (s) en las que se opera la Campaña:

CESAVEZ

Acción	Unidad de Medida	Físico							Financiero														
		Programado Anual	En el Mes		Al mes			% de Avance Acumulado	Programado Anual	Programado Anual Modificado	Programado en el Mes	Ejercido en el mes				Programado al mes	Ejercido al mes				% de Avance al Mes	% de Avance Acumulado	
			Programado	Realizado	Programado	Realizado	% de Avance					Total	Federal	Estatad	Productores		Total	Federal	Estatad	Productores			
Vigilancia Pasiva									5,150.00	5,150.00	0.00	0.00					5,150.00	5,150.00	5,150.00			100.00	100.00
Total									5,150.00	5,150.00	0.00	0.00	0.00	0.00	0.00	0.00	5,150.00	5,150.00	5,150.00	0.00	0.00	100.00	100.00

GERENTE GENERAL DEL COMITÉ ESTATAL DE SANIDAD VEGETAL DE ZACATECAS


 ING. ARTURO GARCÍA GARCÍA

COORDINADOR ADMINISTRATIVO DEL COMITÉ ESTATAL DE SANIDAD VEGETAL DE ZACATECAS


 L.C. CELIA EDITH RUIZ IBARRA


COORDINADOR DE VIGILANCIA EPIDEMIOLÓGICA FITOSANITARIA DEL COMITÉ ESTATAL DE SANIDAD VEGETAL DE ZACATECAS


 ING. MARIO RODRÍGUEZ QUIROZ

JEFE DE PROGRAMA DE SANIDAD VEGETAL


 ING. MANUEL GONZÁLEZ CARVAJAL

SUBSECRETARIO DE AGRICULTURA DE LA SECAMPO


 ING. JESÚS VALLEJO DÍAZ

Informe Mensual de Seguimiento de Actividades Físicas y Financieras

Programa de Sanidad e Inocuidad Agroalimentaria 2015
 Comité Estatal de Sanidad Vegetal de **Zacatecas**
 Campaña Contra **Vigilancia Epidemiológica (Fondo de Contingencia)**

Fase o condición fitosanitaria:

Fondo de Contingencias


Informe físico-financiero correspondiente al mes de **Diciembre del 2015**

J.L.S.V (s) en las que se opera la Campaña:

CESAVEZ

Acción	Unidad de Medida	Físico							Financiero															
		Programado Anual	En el Mes		Al mes			% de Avance Acumulado	Programado Anual	Programado Anual Modificado	Programado en el Mes	Ejercido en el mes				Programado al mes	Ejercido al mes				% de Avance al Mes	% de Avance Acumulado		
			Programado	Realizado	Programado	Realizado	% de Avance					Total	Federal	Estatal	Productores		Total	Federal	Estatal	Productores				
Fondo de Contingencias								58,860.00	58,860.00	0.00	0.00					58,860.00	58,860.00	58,860.00					100.00	100.00
Total								58,860.00	58,860.00	0.00	0.00	0.00	0.00	0.00	0.00	58,860.00	58,860.00	58,860.00	0.00	0.00	100.00	100.00		

GERENTE GENERAL DEL COMITÉ ESTATAL DE SANIDAD VEGETAL DE ZACATECAS


 ING. ARTURO GARCÍA GARCÍA

COORDINADOR ADMINISTRATIVO DEL COMITÉ ESTATAL DE SANIDAD VEGETAL DE ZACATECAS

 L.C. CELIA EDITH RUIZ IBARRA

COORDINADOR DE VIGILANCIA EPIDEMIOLÓGICA FITOSANITARIA DEL COMITÉ ESTATAL DE SANIDAD VEGETAL DE ZACATECAS


 ING. MARIO RODRIGUEZ QUIROZ

JEFE DE PROGRAMA DE SANIDAD VEGETAL


 ING. MANUEL GONZALEZ CARVAJAL

SUBSECRETARIO DE AGRICULTURA DE LA SECAMPO

 ING. JESUS VALLEJO DIAZ

